

CÂMPULUNG MOLDOVENESC – TENDINȚE DEMOGRAFICE ÎN PERIOADA 1990 – 2002

Despina SAGHIN

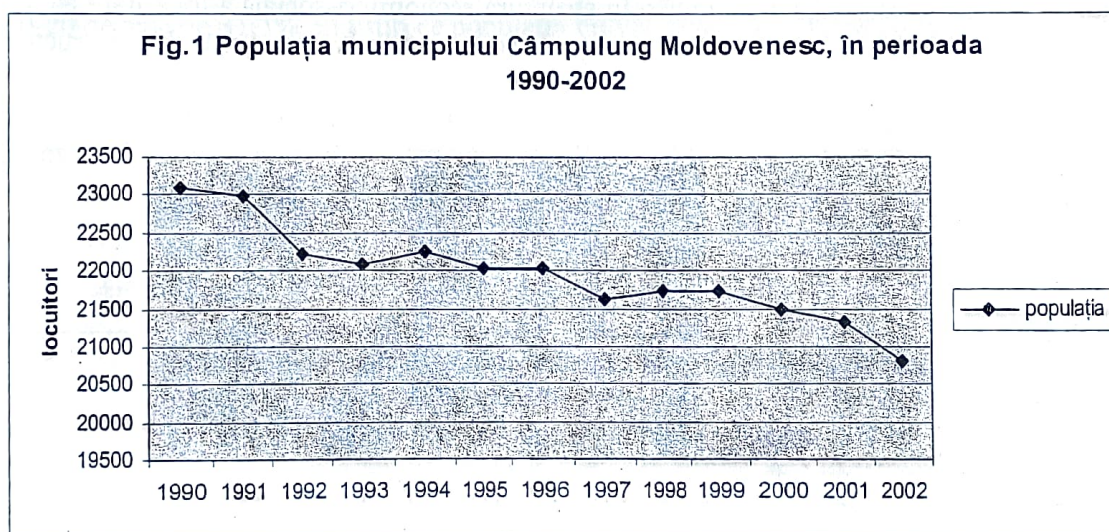
Cuvinte cheie: demografie, natalitate, mortalitate, mobilitatea populației.

Mots clef: démographie, taux de natalité, mortalité, mobilité de la population.

Câmpulung Moldovenesc – tendances démographiques pendant la période 1990 – 2002. L'évolution de la population de cette ville a été influencée par le basculement naturel de la population, par les flux migratoires et aussi par les impacts des changements administratifs, sociaux et économiques.

Si avant 1989 la migration interne a été contrôlée par une politique centralisée, après 1990 les mécanismes de l'économie de marché ont commencé à régler toujours avec plus d'intensité les flux migratoires.

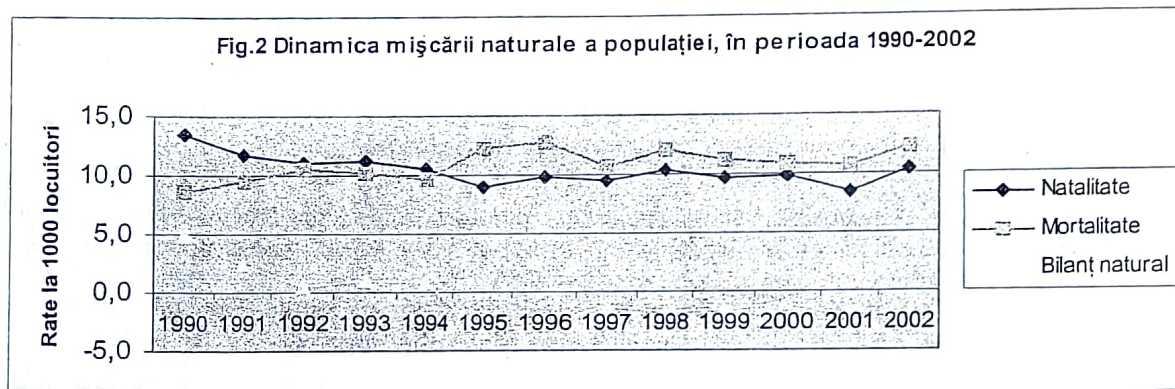
Transformările care au survenit după 1989 în sistemul politic, economic și social al României și-au pus amprenta și asupra comportamentului demografic. În intervalul 1990-2002 se constată o scădere a populației, fenomen înregistrat la nivelul întregii țări. Pentru orașul Câmpulung Moldovenesc, populația a scăzut pe parcursul celor 12 ani cu 2289 locuitori, respectiv 9,9% (fig.1).



Din analiza fig.1 se remarcă, începând cu anul 1995, o scădere a populației, numărul decedaților depășindu-l pe cel al născuților vii. Reducerea ratei natalității și menținerea nivelului ridicat al mortalității generale au imprimat o tendință descrescătoare atât populației feminine, cât și populației masculine.

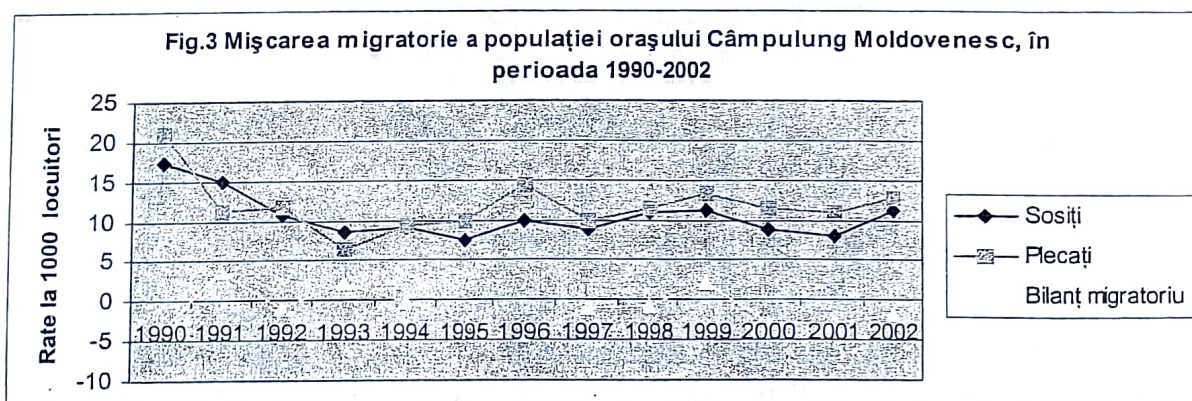
Costurile economice și sociale ridicate suportate de populație în perioada de tranziție, greutatea procurării unei locuințe (datorită costului foarte ridicat în comparație cu posibilitățile unui tânăr care își dorește întemeierea unei familii), instabilitatea socială și șomajul sunt printre principalele cauze care au determinat scăderea numărului de născuți vii și implicit reducerea numerică a populației în perioada 1990-2002.

Deficitul natural a înregistrat valorile cele mai ridicate în anii 1995 și 1996, când a atins valoarea de -3,4‰ și respectiv 2,8‰.



Factorii care au contribuit la reducerea populației au fost: valorile tot mai mici ale natalității, cauzate de o deteriorare continuă a condițiilor de viață și soldul negativ al schimbării de domiciliu, determinat de închiderea unor întreprinderi nerentabile de stat cu coscincințe în disponibilizarea forței de muncă. Toate aceste schimbări în structura economico-socială a localității au determinat o intensă mobilitate a populației, cu consecințe directe în modificarea numărului și structurii socio-demografice a populației.

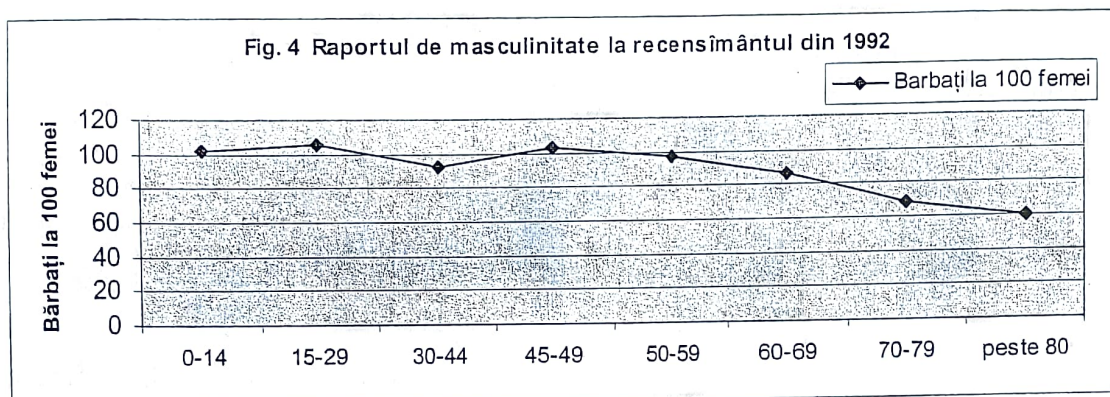
Dacă înainte de 1990 migrația internă era controlată printr-o politică centralizată și o legislație restrictivă, după acest an, în condițiile unui grad diferit de dezvoltare a zonelor țării, economia de piață a început să regleze tot mai mult fluxurile migratorii.



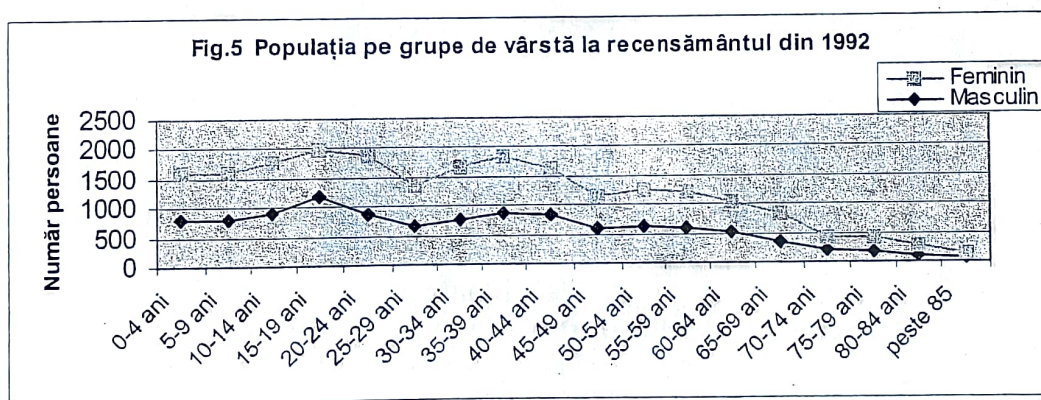
Analiza fig.3 relevă faptul că, în perioada luată în studiu, bilanțul migratoriu este, cu mici excepții (1991, 1993, 1999), negativ, cauza principală a acestui fenomen fiind factorul economic, respectiv restrângerea activității industriale, care a avut drept consecință, disponibilizarea unui număr mare de angajați. O parte din populația disponibilizată s-a deplasat spre alte regiuni ale țării, în căutarea unui loc de muncă, în timp ce altă parte a alimentat migrația internațională pentru muncă, orientată cu precădere spre țările Uniunii Europene (U.E.).

Raportul de masculinitate al populației scoate în evidență disproporția dintre sexe, care se accentuează cu vârsta.

La populația vârstnică (60 de ani și peste), raportul este de 87 bărbați la 100 femei, scăzând tot mai mult pentru grupele de vârstă 70-79 de ani și peste 80 de ani la 69 și respectiv 60 bărbați la 100 femei.



Structura populației pe grupe de vârstă la recensământul din 1992 (fig.5), relevă o pondere ridicată a populației active (20-60 de ani), respectiv 54,1% din totalul populației și a populației tinere (0-20 de ani) de 31,3%, în timp ce populația cu vârste de peste 60 de ani deține 14,3%.



Ca urmare a scăderii natalității și a creșterii mortalității, s-a înregistrat o tendință descrescătoare atât a populației feminine, cât și a populației masculine. Procesul de îmbătrânire demografică se datorează în principal scăderii natalității și creșterii populației vârstnice (60 de ani și peste) după 1992.

BIBLIOGRAFIE

Cucu, V., (2002), *România – Geografie umană și economică*, Ed. Transversal, Târgoviște.

Muntele, I., (1998), *Populația Moldovei în ultimele două secole*, Ed. Corson, Iași.

Ungurenu, Al., Groza, O., Muntele, I., (2002), *Moldova – populația, forța de muncă și așezările umane în tranziție*, Ed. Corson, Iași.

*** *Anuarul statistic al României pe anii 1990-2002*, CNS/INSSE București.

*** Baza de date teritorializate a CNS pe anii 1990-2002.

*** *Recensământul populației și locuințelor din 7 ianuarie 1992*, vol. I-III, CNS, București, 1994.

Universitatea „Ștefan cel Mare” Suceava